窓工房しんぶん ひだまり

NO. 14
平成29年5月
窓工房

お久しぶりです。窓工房入間店店長 海野です。お元気ですか？
今回は昨年9月、タイ東部のサッシ屋へ工場見学に行った時のお話を。

目的地まで

単に直行してはつまらないので、まずは飛行機で①シンガポールに入国、陸路で北上。マレーシアの②クアラルンプールで一泊し、③ペナンを通過。タイ南部の④ハートヤイに二泊したあと、寝台列車で⑤バンコクに早朝到着。タクシーで東部の町⑥チョンボリの工場地帯へ。

工場見学

30年前に日本人が設立したその会社は、今や100人ほどの従業員を抱える企業に成長。
創業者の弟さんは今もご健在で、創業当初のお話や、日本とタイの商習慣の違いなど、とても楽しいお話をきかせてくれました。

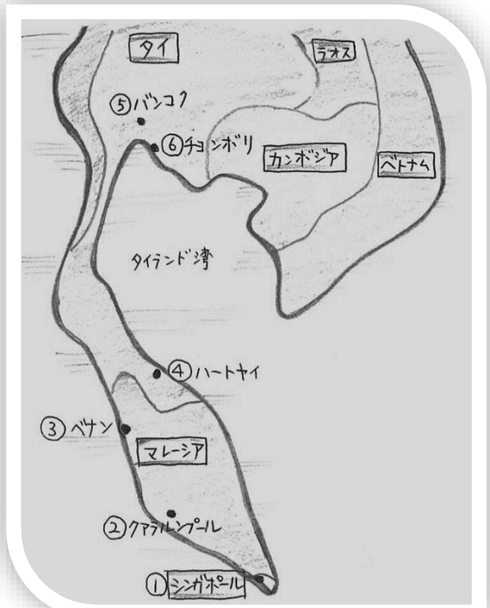

町のガラス屋さん

途中の町ハートヤイを散策して見つけたガラス屋さんにフラッと入って自己紹介。日本から来たと言うと、快く応対してくれ、その店主とは今でもメールのやり取りをしています。

メイドインジャパン

その店にある工具の中に日本製のものがありました。
日本の工具や車は壊れにくいそうで僕らの先人が手を抜かずに誇りをもって作ってきたからだと思います。
日本では絶対車検がとおらない古い日本車も、普通に町中を走っていますからね。
「日本製なら大丈夫」と思われるのと同じように「窓工房なら大丈夫!!」と思ってもらえるように、これからも精進していきたいと思います。



とっぱんですが

お弁当づくりのちょこっとヒント パート1

さわやかなこの季節！お弁当持って出かけましょう！

◇◇ つくりかた ◇◇

① ウィンナーの半分より左側にそぎ切りで「ヒレ」になる切り込みを入れる

② ①の切り込みの反対側にV字にいくつか切り込みを入れ「しっぽ」を作る



③ 真ん中の部分をかぶこ切りし、「うろこ」を作り、フライパンで炒める。黒ごまで目を作って出来上がり♪

まちがい探してクオカードもらおう！

◎ まちがいが5ヶあります。
◎ ハガキ・FAX・メール等なんでもOK！
（古年賀状の書き損じ等もうまく使って下さいね）
◎ 大当たり 1名 （クオカード1,000円分）
◎ 当たり 5名 （〃 500円分）

〆切 7月31日(月) 消印有効

★13号のこたえあわせ
① 木の虫 →
② 虫とりあみ →
③ 帽子 →
④ 犬のしっぽ →
⑤ 女の子のカバン あるなし

13号 当選者発表

大当たり（所沢市）M・Sさま
当たり（川崎市）D・Mさま
（板橋区）Y・Kさま
（鶴ヶ島市）T・Tさま
（杉並区）T・Oさま
（日野市）T・Yさま
応募総数 55通

おめでとうございます!!

5月上旬ころまでにクオカードをお送りします。地域とイニシャルが同じでも、別の方の場合もございます。ご了承下さい。

どのような書き方でも大丈夫ですよ～。

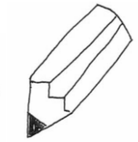

「ペット紹介」&「簡単レシピ」募集！

- まちがい探しのご応募のついでででも、用紙のすみっこに、「ペットいるヨ」「いいレシピ知ってるヨ」など、お気軽に一言お書き添えいただければ、こちらからご連絡し、詳しくおうかがいいたします。かわいいペットの写真を紙面に載せてみませんか?!
- もちろん初めから内容をバッチリ書いて送って下さるのも大歓迎です。
- 郵便・FAX・メールなんでもOK。お待ちしています。

この新聞は、工事をさせて頂いたお客様にお送りしています。
今後ご不要な方は、お手数ですが、その旨ご一報下さいませ。
0120-797-348 FAX 04-2936-9708
◎本店 〒198-0023 東京都 青梅市 今井 2-1036-4
◎入間店 〒358-0034 埼玉県 入間市 根岸 425-1
窓工房（有限会社サンヨーアルミ） hello@34al.com
郵送はどちらでも!!

山梨県 富士五湖

昨年から窓口営業エリアに山梨県の一部が加わりました。(上野原市・大月市・都留市)
ご縁ができた山梨県の、今回は富士五湖にスポットを当ててみました。

プレゼント

以前山梨に行った際、おみやげで海野が買ってきました。ガラス屋にちなんで「ガラス製取っ手のルーペ」です。カラーでお見せできないのが残念ですが、赤・青・黄でとってもキレイです。4名様にプレゼント。多数の場合は抽選します。
「まちがい探し」の応募のすみに「ルーペもほしい」と書いて下さい。カラーはお楽しみに。

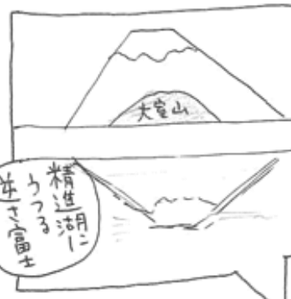

精進湖から見る富士は、手前にある大室山を抱えているように見え、「子抱き富士」と、いわれています。
夕焼けの「赤富士」も見事。ワカサギ釣りが盛んです。

近年では、約70年ぶりに「クニマス」が発見されて話題に。発見のきっかけは「さかなクン」!!

富士山撮影おすすめスポットがたーくさんあります。ドライブしながら好みの場所を探してみて下さい。絵ハガキみたいな写真が撮れるかも。

《忍野八海》(おしのはっかい)

富士山の伏流水に水源を発する湧水池。散策しながら大小8つの池が見られます。水面に見事な逆さ富士が見られる池もあります。水がとってもキレイです。
富士山湧き水コーナーで、30秒、手を入れていられるか!! 私はムリでした。 冷えー

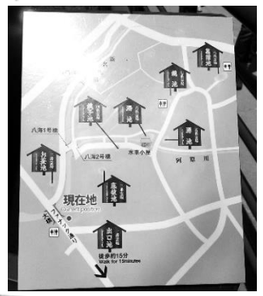

精進湖(しょうじこ)

西湖(さいこ)

河口湖(かわぐちこ)

ロープウェイや遊覧船もあります。温泉入ってゆっくりしたいですね。

本栖湖(もとすこ)

氷柱

水深138mは、全国で8番目の深さ。千円札の裏側に描かれている富士山は、ここから見た景色です。

富士芝桜まつり会場エリア

首都圏最大級約80万株の芝桜。~5/28(日)まで開催。「富士山ふいもの フェスタ」もやってます。▶大人600円 3歳~小学250円

《西湖エリア》

青木ヶ原樹海と連なり、貴重な自然資源が豊富。中を散策できる「富岳風穴(ふがくふうけつ)」は、平均気温3度で、天然の冷蔵庫。夏に行きたい洞穴ですね。
▶大人350円 小学生200円

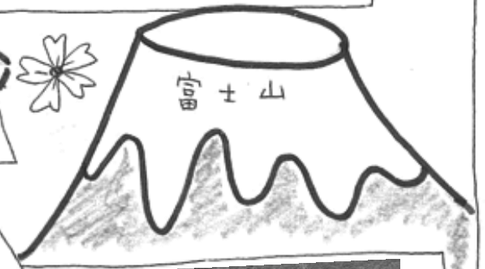

忍野八海エリア

花の都公園エリア

《花の都公園》

無料の屋外エリアは広大なお花畑に季節のお花が色とりどりに咲いています。
有料エリアは、お花はもちろん、水と遊べる広場や、雄大な滝、また「溶岩樹型体験ゾーン」など、大人もこどもも楽めます。
▶大人500円 小中学200円

以前、5月連休に遊びに行った際は、「雪化粧の富士山」と「桜」と「チューリップ」がいっぺんに見られました。

本栖湖(もとすこ)もぐらん

潜水艦の形をした遊覧船。潜らない。だから「もぐらん」でも船内にある船底窓からは鯉、ヒメマス、ウグイなどが見られます。デッキに出れば、湖上からのパノラマ。
▶大人930円 小学生470円

湖畔沿いから登れる竜ヶ岳は、元旦に富士山頂から初日の出が昇る「ダイヤモンド富士」が見られる事で有名です。

山中湖(やまなかこ)

富士五湖の中で最大。湖面の標高は日本で3番目に高い。

《水陸両用バス KABA(カバ)》

森林ドライブから、そのまま湖へダイビング!! 光・風・森・水しぶきといった自然をたっぷり体感できます。
▶1周約30分(陸10分、湖20分)の周遊。大人2200円 小人1100円。
古代エジプトでカバは、「守り神」「水の神」と呼ばれていたそうです。

お弁当づくりのちょこっとヒント パート2

お弁当便利グッズ

カラフルでかわいい! お花型おかずカップ

目玉の形のピックをさしてモンスターに変身!?

シリコン製のバラン 洗ってくり返し使えます

雑貨屋さんやスーパーのキッチンコーナーで購入することができます
いつものお弁当が華やかになりますね!

お弁当づくりのちょこっとヒント パート3

近くの公園でも、遠出のハイキングでも、楽しんで下さいね!!

天かすおにぎり

ご飯
鰹節
醤油
天かす
塩
海苔(お好みで)

① ボールに鰹節と醤油入れてよく混ぜる。
② ①にご飯と塩を入れて混ぜ、味を調える。
③ ②に天かすを加えて混ぜる。
④ ご飯を握って出来上がり。お好みで海苔を巻いて。

出来たてはサクサク。時間がたってもしっとりおいしい。

キャベツのおにぎり

ご飯
キャベツ
☆ 塩
☆ ごま油
☆ 炒りゴマ
☆ 醤油

① キャベツを茹で水をかけ冷まし、しっかり絞ったら5ミリの千切りにする。
② ボールに①のキャベツと☆を全て入れて混ぜる。
③ ごはんと②を混ぜ握る。

※ ポイント キャベツをよーくしぼってください。

ちょっと変り種おにぎりの紹介